第20回千葉県カブラリー

デンリーダーハンドブック

「E・D・O！」

～いいもの　どこかで　おもてなし～

平成29年10月22日（日）

香取市　佐原地区小野川周辺

日本ボーイスカウト千葉県連盟

目　次

1、デンリーダーのみなさんへ
2、プログラムの展開
① 受付
② 山車の見学
③ ロープワーク「時穴の輪」
④ 計測「あそこまで何間？」
⑤ 伊能忠敬記念館の見学
⑥ 山車会館の見学
⑦ ソング「元気を分けよう！」
⑧ 判じ絵
⑨ キムスゾーン
⑩ 記念品交換
⑪ 町並み観察「いいもの見つけよう！」
⑫ クイズ
3、全体集会について
4、その他注意事項
① 安全について
② 持ち物
③ 隊旗・組旗の取扱について
④ 雨天時の対応について
5、終わりに

＜資料＞
コースの地図
① 赤コース
② 白コース
③ 黄コース
④ 緑コース
④ トイレと食事の場所について

1、デンリーダーのみなさんへ

第２０回千葉県カブラリーは、香取市佐原地区小野川周辺で下記「テーマ」で開催されます。

「　Ｅ・Ｄ・Ｏ！」

～いいもの・どこかで・おもてなし～

今回のカブラリーに向けて、ロープ結びや計測、歌などについては、組集会でしっかり準備した上で臨んでください。何を練習するかについては、このハンドブックと「かわら版」で皆さんにお伝えします。小野川周辺では、チェックポイントとなる広い場所を確保することが困難なため、街中の多くのチェックポイントを回って、得点を競い合う、という形にはできませんが、組集会で準備・練習して隊集会に臨む、という基本的な形はしっかり守りたいと思います。

カブ隊の標準形は、１組６人×４組とされていますが、スカウト数の減少により、残念ながら、標準形で構成されている団は非常に少なくなっています。そこで、今回のカブラリーでは、受付終了後、組ごと（デンリーダー、デンコーチ、ＤＣ、カブスカウト）ラリーに参加し、全体集会会場で４つの組が、隊となり、隊集会を行い、全体集会に臨む、という形を取りたいと思います。
ほんの短い時間ですが、「標準形に近い形での活動」を、スカウトにもデンリーダーの皆さんにも体験していただければ、と思います。

カブ隊の集会について

●隊集会と組集会の実施例

・２～３回の組集会を経て、隊集会を実施。

組集会のあり方

・公民館や公園などを利用して、各組が独立して組集会を実施する。

・隊集会として集まり、その中で別々に分かれて組集会を行う。

●組集会のしくみ（デンリーダーハンドブックＰ５２、リーダーハンドブックＰ１９０、２４６）

① 集会が始まる前 … 準備と打ち合わせ（デンコーチ・組長と）

② 集合する時間 … 早く集まって来るスカウトのために
簡単なゲームの実施（テーマに合わせて）、家で行った進歩課目の確認等

③ 開会 … 点呼、服装点検－仲良しの輪－国旗儀礼－ソング－ＤＬのお話

④ 事務的なこと

⑤ 活動

⑥ 閉会 … ＤＬの話－ソング－国旗儀礼－なかよしの輪－解散

⑦ 集会の後で
集会の反省と次回打ち合わせ等…デンコーチ・組長・次長との雑談等

皆さんの隊（組）では、どのように組集会を行っていますか？
上記は、ボーイスカウト日本連盟発行の「デンリーダーハンドブック・リーダーハンドブック」に記載の一例ですが、実際には原隊（組）に応じてやり方は異なることもあると思います。

隊集会を充実したものにするために、組集会をしっかりと（形式はともかく）行うことは必要なことだと思います。
今回のカブラリーも１つの隊集会と考えれば、それを楽しく充実したものにするために、組集会を行っていただくことは、とても重要なことだと考えています。
次項「２．　プログラムの展開」および「３．　全体集会について」において、お願いしていることについては、しっかりと準備・練習をお願いいたします。

１つお願いがあります。
組集会を行うにあたり、この「カブラリーデンリーダーハンドブック」に記載されているプログラムの展開、コースの地図等の情報については、組長も含め、スカウトには絶対に開示しないでください。スカウトはすべてを当日、その場で初めて知る、ということを守ってください。
では、スカウトともに楽しんで組集会を行って、カブラリーに臨んでください！

2、プログラムの展開

① 受　付

電車・バスあるいは自家用車で佐原に到着したら、香取市民体育館で受付を行います。
受付は地区ごとに行います。体育館の入口から入場し、アリーナに入る前に靴を脱いで、持参したレジ袋に靴を入れてアリーナに入ってください。引率の隊長（もしくは副長）が受付を行っている間は、アリーナ内で待機していてください。
受付では、カブラリーブックと都道府県の地図のピースをお渡しします。地図のピースは組ごとに組旗につけてください。
受付が済んだら、いよいよラリーに出発です！アリーナ入場口の反対側の出口から出たら靴を履いて、出発ゲート（関所）を通過して出発となります。
ラリーのコースは、赤・白・黄・緑（地図ピースの色）の４つに分かれています。

② 山車の見学

カブラリーが行われる 10 月 22 日の前週には、「佐原の大祭秋祭り」が行われ、14 台の山車が曳き回されます。仲川岸区の皆さんのご厚意により、山車の実物を展示していただきます。
自由に見学してください。（各コース共通）
※よじ登ったり、ぶら下がったりすることはできません。よく注意してください。

③ ロープワーク「時穴の輪（ときあなのわ）」

チェックポイントの１つ目は、ロープワークです。複数のロープを結んで繋いでいきます。組集会では、カブブックにある結び方を何も見ないでできるように練習しておいてください。
※くまスカウトのロープ結びは、ロープを繋ぐ結びではありませんので、うさぎ・しかで習った結びをできるように練習してください。

④ 計測「はじめのいっぽ」

２つ目のチェックポイントは、計測です。
カブブックの「計測」の部分をしっかり修得しておいてください。
くまスカウトは、組集会で自分の歩幅をしっかり測っておいてください。
（うさぎ・しかスカウトも測ってみても構いません）
※今回の計測単位は、間（けん）です（1 間＝1.8m）。計算できるようにしておきましょう。

⑤ 伊能忠敬記念館の見学（赤・白コース）

伊能忠敬（1745～1818）

現在の千葉県九十九里町で生まれ、横芝光町で青年時代を過ごし、17 歳で婿養子として伊能家当主となり、佐原で家業の醸造業を営む傍ら、名主や村方後見として活躍しました。50 歳で家督を譲り、隠居して江戸に出て、55 歳から 71 歳までの間、10 回に渡り測量を行いました。73 歳で亡くなった 3 年後に完成した「大日本沿海輿地全図」および「大日本沿海実測録」は極めて精度の高いものでヨーロッパでの評価も高く、明治以降国内の基本図の一翼を担いました。

佐原の人々は、伊能忠敬のことを、尊敬と親しみを込めて「ちゅうけいさん」と呼んでいます。郷土の偉人・伊能忠敬の業績と生涯を展示した「伊能忠敬記念館」は、地元の方々の資金面等の協力もあり、平成 10 年 5 月に開館しました。隠居してから学んだ測量の技術、伊能図の数々が紹介されています。
赤・白コースでは、この「伊能忠敬記念館」の見学があります。一般の観光客に対しては、スタッフの方の案内がありますが、今回のカブラリーにおいては、それはありませんので、デンリーダーのみなさんは、伊能忠敬についていろいろと調べていただき、見学の際にスカウトに説明していただきたいと思います。組集会で予習をしておくのも良いと思います。

⑥　山車会館の見学（黄・緑コース）

「水郷佐原山車会館」は、佐原の山車行事の伝統と文化を知ってもらうための施設です。佐原の山車行事（佐原の大祭）は、毎年２回（夏と秋）に開催されますが、本宿地区・八坂神社の夏祭りで 10 台、新宿地区・諏訪神社の秋祭りで 14 台の計 24 台の山車があります。山車会館の１Ｆには、この 24 台の山車の実物が交代で（年１回）展示されています。
黄・緑コースでは、この「山車会館」の見学があります。１Ｆのビデオシアターでは、夏祭りと秋祭りの様子を映像で見ることができます。館内には個別の案内はありませんので、デンリーダーのみなさんは、「佐原の山車行事」について、事前に調べていただき、見学の際にスカウトに説明してあげてください。伊能忠敬同様、組集会で予習をしても良いと思います。

※コースによって見学する場所が異なりますが、どの団のどの組がどのコースか、については事前にお伝えします。

（伊能忠敬記念館・山車会館共に当日１５：３０まで入館可能です。）

⑦　ソング「元気を分けよう！」

カブ隊のモットーは「いつも元気」！
プログラムガイドの伊能忠敬のメッセージでも、「佐原の人々に元気を分けてやってくれ！」というフレーズがあります。元気な歌で、佐原の人々に元気を分けてやってください！
組集会で歌の練習をしておいてください。

曲目：「いつも元気」「粉屋のおじさん」

⑧　判じ絵「江戸あそび」

みなさんは「判じ絵」というのをご存知ですか？江戸時代に流行した、絵を使ったなぞなぞのようなものです。
例えば…

これは「ダイコン」です。
台の上にキツネ（鳴き声が「コン！」）が乗っかっているからです。

江戸時代から迷い込んだ人たちが、みなさんに出題します。
何と読むか？答えてください！

⑨　キムスゾーン「お江戸でござる」

「キムスゲーム」とは、観察力と記憶力を競うためのゲームです。ゲームの名前は、「ジャングル・ブック」の作者であるラドヤード・キップリングの作品「キム少年」の主人公の名前に由来しています。

実際に品物を見せてそれを記憶するキムスゲームと、お話を聞いてその中の言葉をいくつ記憶できたかの「お話キムス」を考えています。スカウトがキムスゲームの経験がなければ、組集会で実施しておいていただくと、当日スムーズに進むと思います。

⑩　記念品購入「お江戸のおみやげゲット！」

カブラリーブックの中の「通貨」で記念品を買えます。

記念品は２種類の中から選ぶことができます。お楽しみに！

⑪　町並み観察「いいもの見つけよう！」

小野川周辺には、オブジェがたくさん並んでいます。また、街灯にも佐原ならではの飾りがつけられています。カブラリーブックに記載のオブジェや街灯の飾りはどこにあるのか？

みんなで探してみましょう！

⑫　クイズ「なぞとき」

佐原に関するクイズがカブラリーブックに載っています。チャレンジしてみましょう！

3、全体集会について

全体集会会場は、佐原小学校校庭です。13:00までには集合してください。
校庭には、日本地図が描かれています。各組、自分の都道府県のマークがある場所に集まってください。同じマークを持つ、赤・白・黄・緑の4組が集まるはずです。
各都道府県の場所には隊長が待っていますので、その指示に従って場所を移動してください。
隊集会がはじまります。

＜隊集会の流れ＞

① 隊長の話
② 各組の紹介
　組長が、自分の組の自己紹介をします
　「〇〇地区△△第×団カブ隊です。組長の□□です。隊には〇〇人います。
　　トピックス（例）夏のキャンプは……に行きました。よろしくお願いします。」
　※組長が自己紹介をできるように、組集会で練習してください。トピックスの部分は何を話すか、組のみんなで相談して決めてください。（1組1分程度）
③ ソング　　練習してきた歌をみんなで歌う。
④ ゲーム　　競争できるもの。プログラム部で考え、隊長には伝達しておきます。
⑤ 秘密の呪文をみんなで解き明かす。

隊集会が終わると、全体集会に移ります。江戸時代から迷い込んだ人たちが前の方に集まりますので、その周りに、隊ごとに集合してください。

＜全体集会の流れ＞

司会者からの話があったあと、大きな声でスカウト全員で秘密の呪文を唱える。
→江戸時代から迷い込んだ人たちが時穴の輪をくぐって江戸時代に帰っていく。

＜閉会セレモニー＞

都道府県隊ごとに縦列で整列。

① 国旗儀礼…「国旗に正面、敬礼」
② ソング「かがやくあした（県カブラリーのうた）」
③ 大会長挨拶
④ 来賓挨拶、紹介
⑤ シンボルマーク作品最優秀賞・優秀賞・佳作の表彰
⑥ 国旗降納…「国旗に正面、下ろせ」
⑦ 閉会宣言

4、その他注意事項

① 安全について

今回のカブラリーは、香取市民体育館を出発して全体集会会場の佐原小学校までを歩くわけですが、歩道が無く、車が通る道もあります。デンリーダーの皆さんは、組を引率していっしょに歩くことになると思いますので、スカウトの安全には十分注意を払ってください。特に以下の点に注意してください。

・列が広がらないように、一列で歩かせること。（ふざけてのはみ出しに注意）
・信号の無い横断歩道では、左右の車の状況を十分確認してから横断すること。
・小野川沿いでは、船着き場等、川に下りられる場所があります。勝手に降りることの無いよう十分注意してください
・路上で行うゲームもありますので順番待ちの時など、広がらないように注意してください。
・一般の観光客の方や地元の方もいらっしゃいますので、通行の妨げにならないよう配慮してください。
・途中で事故があった、けがをした、体調が悪くなった等の不測の事態が起こった場合は、直ちに自隊の隊長もしくは、大会救護所【090-6017-0194】に通報してください。従って、当日は携帯電話を必ず携帯していただき、自隊の隊長の連絡先も確認しておいてください。

② セーフ・フロム・ハームについて

プログラムガイド第4章セーフ・フロム・ハーム記載事項をご確認頂き、組集会で取り組んでカブラリーに臨みましょう。

③ 持ち物

・カブ弁、水筒、雨具、筆記用具、ロープ、ハンカチ、ティッシュ
・スーパーレジ袋（受付時外靴を入れるため）
・持薬、その他必要と思われるもの

④ 隊旗・組旗の取扱について

＜隊旗について＞

隊旗は全体会場に12:30までにお持ちください。

※どのような形でお持ちいただくかは、各隊・各地区にお任せします。

＜組旗について＞

ラリー中、全体集会でも使用しますので、組旗は必ずお持ちください。

電車で来る場合は、周囲の他の乗客の迷惑にならないよう、取扱には注意してください。

（旗がブラブラしないように組旗棒に結ぶなどしてください）

⑤　雨天時の対応について

＜荒天時＞

前日または当日朝に、台風等の荒天により中止が決定された場合、各地区の事務局を通じて、団委員長に連絡されます。（中止の決定は実行委員会が行います）

当日 5:00 以降、第 20 回千葉県カブラリーのホームページに掲載されますのでご確認ください。

＜雨の場合＞

佐原小学校体育館（赤・黄コース）および香取市民体育館（白・緑コース）で、雨天プログラムを行います。

赤・黄コースは、香取市民体育館で受付後、移動せずそのまま雨天プログラムを行い、伊能忠敬記念館または山車会館に移動見学後、佐原小学校体育館で全体集会に臨みます。

白・緑コースは、香取市民体育館で受付後、伊能忠敬記念館または山車会館に移動見学後、佐原小学校体育館に移動して雨天プログラムを行い、そのまま全体集会に臨みます。

5、終わりに

今回の千葉県カブラリーは、いつもの自分の隊を離れて、組ごとに活動します。

それだけに、デンリーダーの皆さんの役割は重要だと考えております。このデンリーダーハンドブックをよくお読みいただいて、組集会で何を準備すべきか、当日はどういう流れで進むのか、を確認しておいてください。ただ、読んでもよくわからない、という部分もあると思います。その場合は、自隊の隊長さんを通じて、地区の実行委員に質問してください。お答えできる範囲で回答させていただきます。

今回参加する千葉県のカブスカウトは 900 人近くいます。指導者を含めると合わせて 1,500 人以上の人たちが佐原の町を動くことになります。当日は混乱する面もあると思いますが、何よりスカウトたちが「楽しかった」と笑顔で、事故等なく無事に帰ることができるよう、皆さんのご協力をいただきたいと思います。どうぞよろしくお願いいたします。

では、当日佐原でお待ちしています。楽しいカブラリーにしましょう！

ハイキングコース１（赤コース）

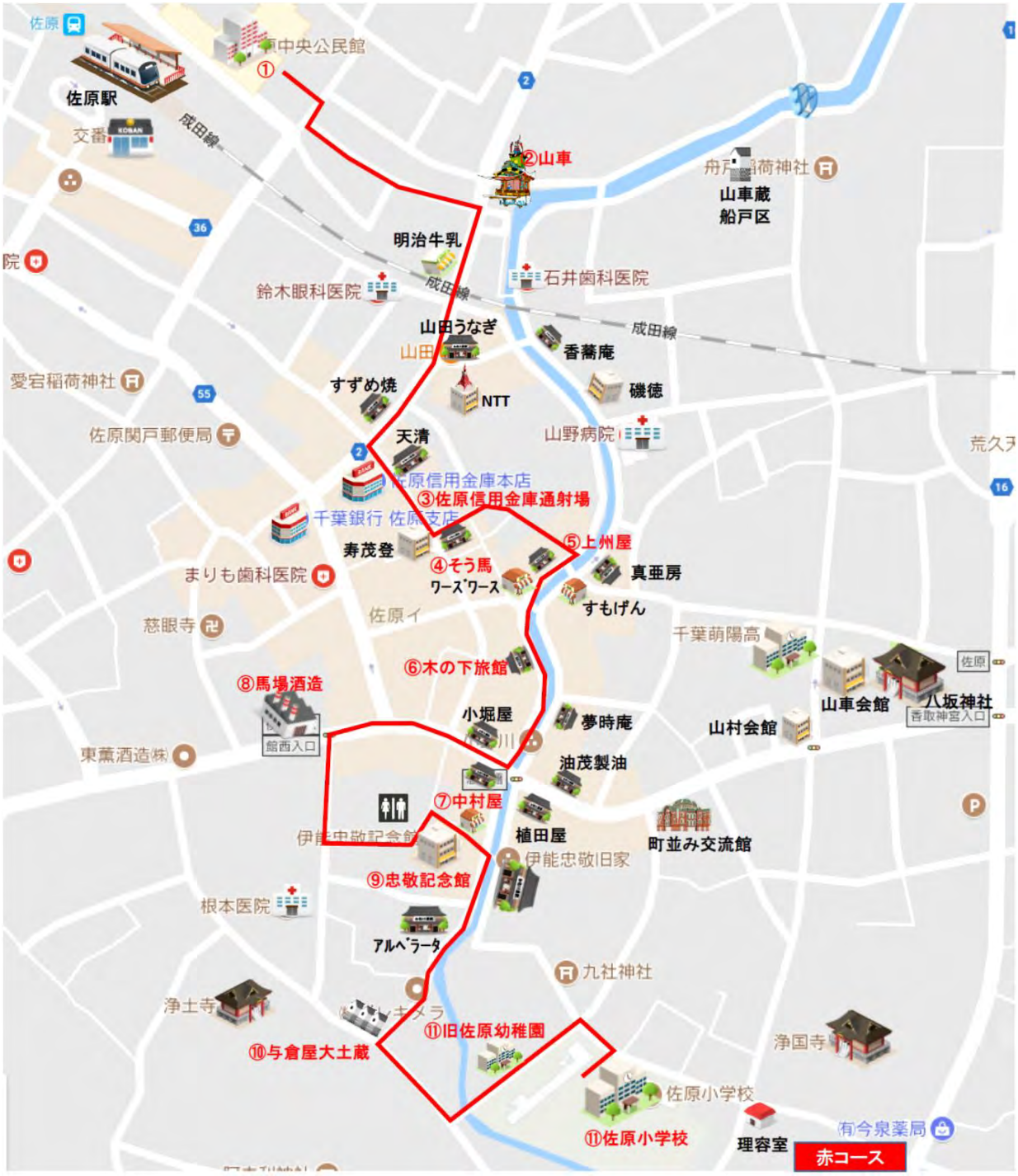

①中央公民館→②山車→③佐原信用金庫駐車場（ポイント）→④そう馬→⑤上州屋

→⑥木の下旅館→⑦中村屋→⑧馬場酒造（ポイント）→⑨伊能忠敬記念館（見学）

→⑩与倉屋大土蔵（昼食）→⑪旧佐原幼稚園（ポイント）→⑫佐原小学校

ハイキングコース２（白コース）

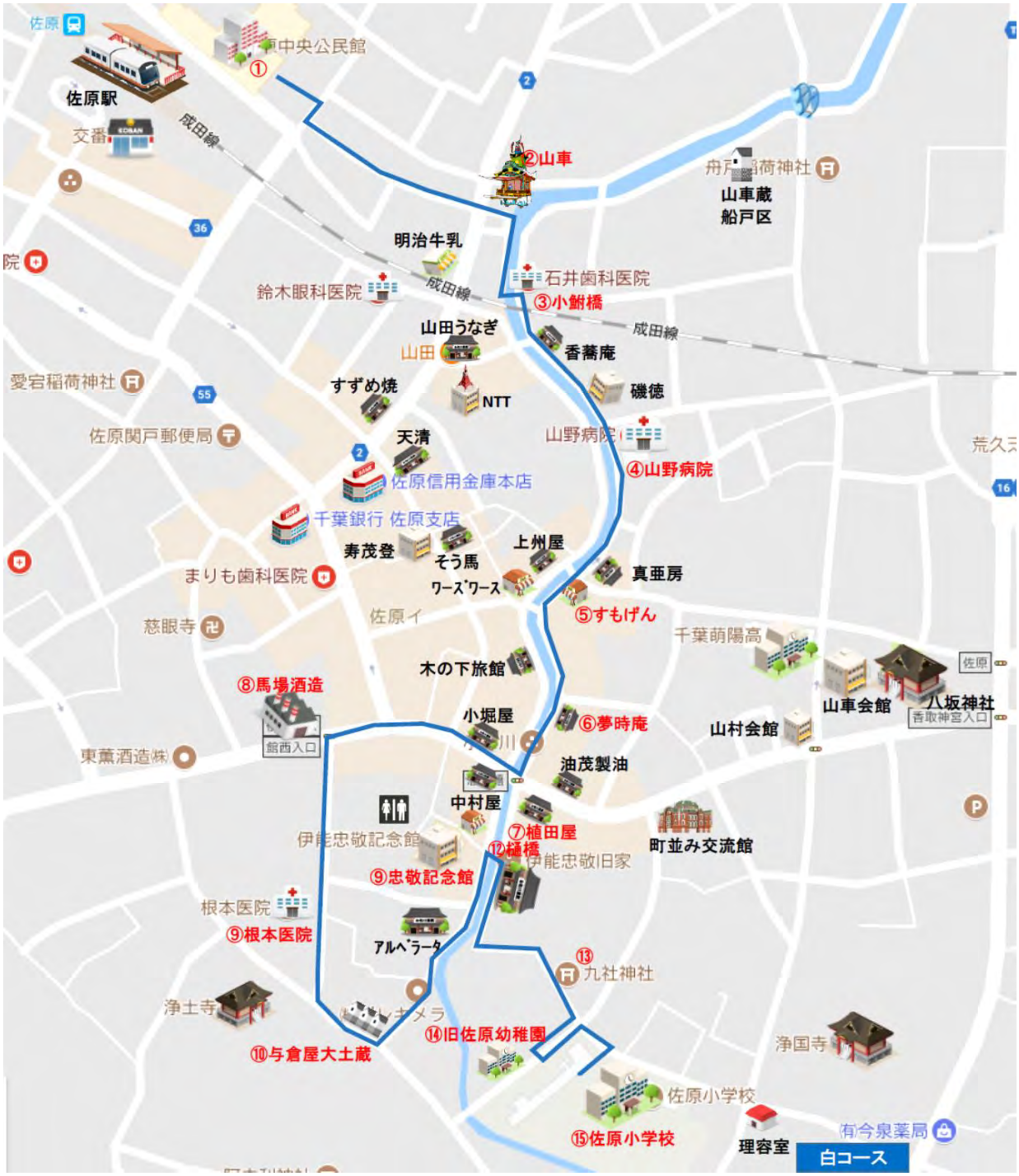

①中央公民館→②山車→③小鮒橋→④山野病院→⑤すもげん

→⑥夢時庵→⑦植田屋→⑧馬場酒造（ポイント）→⑨根本医院

→⑩与倉屋大土蔵（昼食）→⑪伊能忠敬記念館（見学）→⑫樋橋→⑬九社神社

→⑭旧佐原幼稚園→⑮佐原小学校

ハイキングコース３（黄コース）

①中央公民館→②山車→③よろずよ橋→④ヨロズヤ米穀店（ポイント）

→⑤一蘭荘→⑥山野病院→⑦すもげん→⑧夢時庵→⑨植田屋

→⑩町並み交流館→⑪山村会館→⑫八坂神社・☆（昼食）・山車会館（見学）又は

☆本宿ｺﾐﾆﾃｨｰﾎｰﾑ（ポイント・昼食）→⑬岩瀬漬物→⑭浄国寺→⑮佐原小学校

ハイキングコース４（緑コース）

①中央公民館→②山車→③小鮒橋→④開運橋→⑤上州屋

→⑥すもげん→⑦萌陽高校→⑧八坂神社・☆（昼食）・山車会館（見学）又は

☆本宿ｺﾐﾆﾃｨｰﾎｰﾑ（ポイント・昼食）→⑨岩瀬漬物→⑩町並み交流館

→⑪植田屋→⑫伊能旧宅→⑬九社神社→⑭佐原小学校

トイレと食事の場所

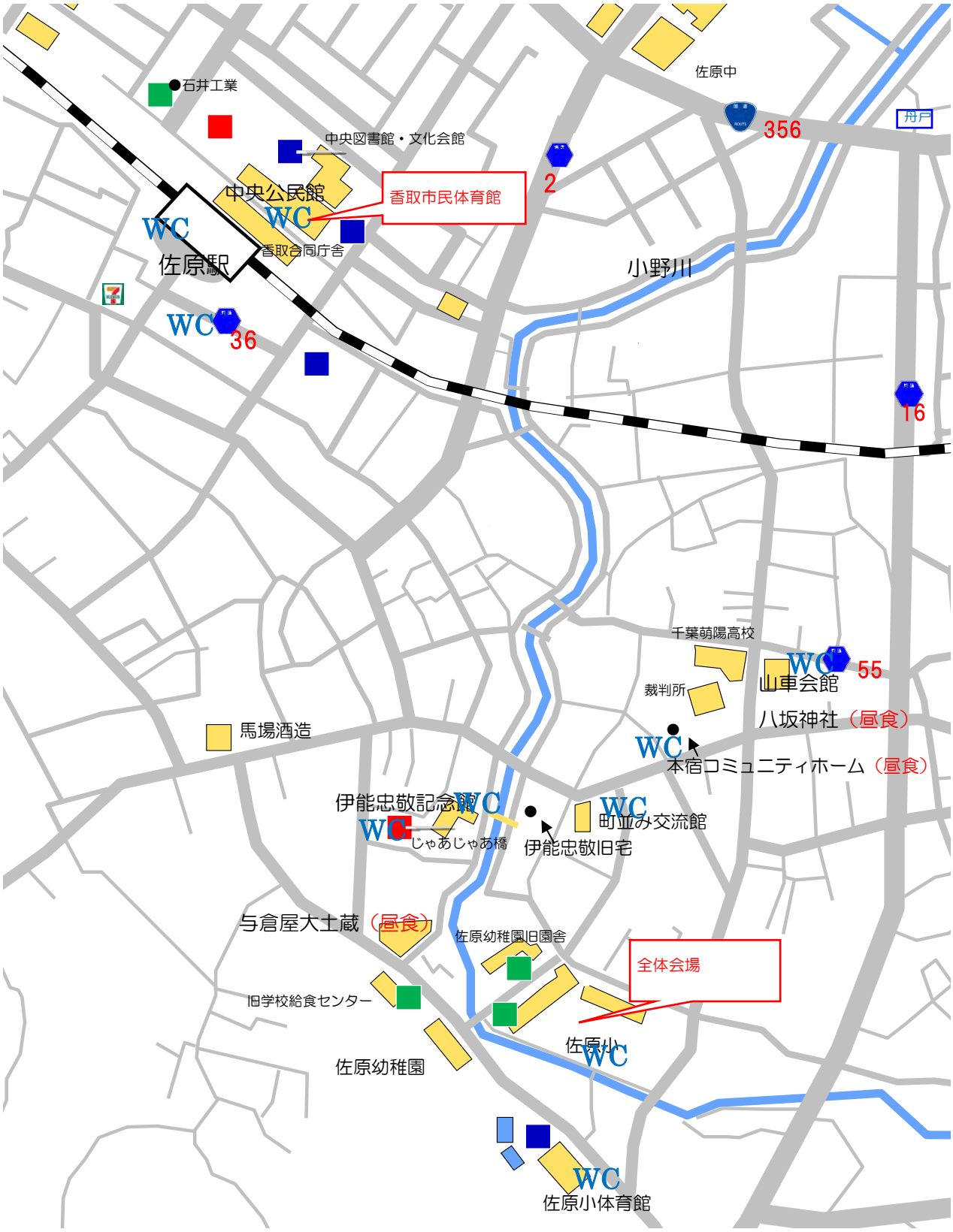

■ … 参加者用駐車場（無料）　■ … 一般有料駐車場（公営）

■ … 運営スタッフ用駐車場（無料）　WC…トイレ

日本ボーイスカウト千葉県連盟
第20回千葉県カブラリー実行委員会

〒263-0016
千葉市稲毛区天台6丁目5－2
千葉県青少年女性会館内
電　話　043-287-1755
FAX　043-287-1786
URL　http://www.scout-chiba.jp/